

## Déclarations de transparence par BlackRock, Inc. et Bank of America Corp.

Conformément à l'article 14, § 1 de la loi du 2 mai 2007 relative à la publicité des participations importantes, Umicore a récemment été informée par :

- BlackRock, Inc. a franchi à la hausse le 21 octobre 2024 le seuil légal de 3% des droits de vote directs et des instruments financiers équivalents. La détention totale des droits de vote directs et des instruments financiers équivalents de BlackRock, Inc. s'élève désormais à 3,03%.
- Bank of America Corp. que sa filiale Merrill Lynch International a franchi à la hausse le 17 octobre 2024 le seuil réglementaire de 3 % des droits de vote directs et des instruments financiers équivalents. La détention totale de droits de vote directs et d'instruments financiers équivalents de Bank of America s'élève désormais à 3,79 %.

### Résumé des transactions :

#### 1. BlackRock, Inc.

Date de franchissement du seuil	Date de la notification	Droits de vote directs après la transaction	Instruments financiers assimilés après la transaction	Total
21 octobre 2024	22 octobre 2024	2,60 %	0,43 %	3,03 %

#### 2. Bank of America Corp


Date de franchissement du seuil	Date de la notification	Droits de vote directs après la transaction	Instruments financiers assimilés après la transaction	Total
17 octobre 2024	18 octobre 2024	1,06 %	2,73 %	3,79 %

### Notification de BlackRock, Inc.:


La notification la plus récente contient les informations suivantes :

- Date de la notification: 22 Octobre 2024
- Date de franchissement du seuil: 21 Octobre 2024
- Seuil des droits de vote directs + instruments financiers équivalents franchi à la hausse: 3%
- Notification par: BlackRock, Inc.
- Dénominateur: 246.400.000
- Motif de la notification : Acquisition ou cession de titres ou de droits de vote

A) Voting rights	Previous notification	After the transaction			
	# of voting rights	# of voting rights		% of voting rights	
Holders of voting rights		Linked to securities	Not linked to the securities	Linked to securities	Not linked to the securities
BlackRock, Inc.	0	0		0.00%	
BlackRock Advisors (UK) Limited	925,694	1,330,321		0.54%	
BlackRock Asset Management Canada Limited	72,961	72,961		0.03%	
BlackRock Asset Management Deutschland AG	536,437	536,437		0.22%	
BlackRock Fund Advisors	2,388,300	2,449,137		0.99%	
BlackRock Institutional Trust Company, National Association	1,599,776	1,603,834		0.65%	
BlackRock Investment Management (Australia) Limited	124,007	124,007		0.05%	
BlackRock Investment Management (UK) Limited	160,055	160,055		0.06%	
BlackRock Investment Management, LLC	44,384	44,384		0.02%	
Aperio Group, LLC	87,841	78,367		0.03%	
Subtotal	5,939,455	6,399,523		2.60%	
<b>TOTAL</b>		<b>6,399,523</b>	<b>0</b>	<b>2.60%</b>	<b>0.00%</b>

 Start with "groups" of holders. Add subtotals with  $\Sigma$ , and then finish with the persons who are "alone".  
For groups, start with the ultimate controlling natural person or legal entity.  
The totals, subtotals and % will be updated once you have clicked on <CALCULATE>.

B) Equivalent financial instruments	After the transaction					
	Type of financial instrument	Expiration date	Exercise period or date	# of voting rights that may be acquired if the instrument is exercised	% of voting rights	Settlement
BlackRock Advisors (UK) Limited	Securities Lent			35,293	0.01%	physical
BlackRock Advisors, LLC	Contract Difference			120,407	0.05%	cash
BlackRock Financial Management, Inc.	Contract Difference			39,198	0.02%	cash
BlackRock Institutional Trust Company, National Association	Contract Difference			25,953	0.01%	cash
BlackRock Investment Management (UK) Limited	Depository Receipt			1,542	0.00%	
BlackRock Investment Management, LLC	Depository Receipt			28,024	0.01%	
Aperio Group, LLC	Depository Receipt			803,853	0.33%	
<b>TOTAL</b>				<b>1,054,270</b>	<b>0.43%</b>	

 The totals will be updated once you have clicked on <CALCULATE>


TOTAL (A & B)	# of voting rights	% of voting rights
	<b>7,453,793</b>	<b>3.03%</b>
	<b>CALCULATE</b>	

**Notification de Bank of America Corp.:**


La notification précédente contient les informations suivantes :

- Date de la notification: 18 octobre 2024
- Date de franchissement du seuil: 17 octobre 2024
- Seuil des droits de vote directs et des instruments financiers équivalents franchi à la hausse par Merrill Lynch: 3 %
- Notification par: Bank of America Corp.
- Dénominateur: 246.400.000
- Motif de la notification : Acquisition ou cession de titres ou de droits de vote

A) Voting rights	Previous notification	After the transaction			
		# of voting rights	# of voting rights		% of voting rights
Holders of voting rights		Linked to securities	Not linked to the securities	Linked to securities	Not linked to the securities
Bank of America Corporation	0	0	0	0.00%	0.00%
Bank of America, NA	3,293	3,265	0	0.00%	0.00%
BofA Securities, Inc.	0	59	0	0.00%	0.00%
Managed Account Advisors, LLC	12,070	10,525	0	0.00%	0.00%
U.S. Trust Co of Delaware	6,250	42	0	0.00%	0.00%
Merrill Lynch, Pierce, Fenner & Smith Inc	27	27	0	0.00%	0.00%
Merrill Lynch International	759,288	2,603,351	0	1.06%	0.00%
Subtotal	780,928	2,617,269		1.06%	
<b>TOTAL</b>		<b>2,617,269</b>	<b>0</b>	<b>1.06%</b>	<b>0.00%</b>

 Start with "groups" of holders. Add subtotals with  $\Sigma$ , and then finish with the persons who are "alone".  
 For groups, start with the ultimate controlling natural person or legal entity.  
 The totals, subtotals and % will be updated once you have clicked on **<CALCULATE>**.

B) Equivalent financial instruments		After the transaction					
Holders of equivalent financial instruments	Type of financial instrument	Expiration date	Exercise period or date	# of voting rights that may be acquired if the instrument is exercised	% of voting rights	Settlement	
Merrill Lynch International	Right to Recall			347,890	0.14%	physical	-
Bank of America, NA	Swap	26/05/2026		828,278	0.34%	cash	-
Bank of America, NA	Swap	31/07/2026		471,698	0.19%	cash	-
Bank of America, NA	Swap	14/11/2024		46,396	0.02%	cash	-
Merrill Lynch International	Swap	26/05/2026		828,278	0.34%	cash	-
Merrill Lynch International	Swap	18/11/2024		207	0.00%	cash	-
Merrill Lynch International	Swap	11/11/2024		13,165	0.01%	cash	-
Merrill Lynch International	Swap	29/08/2025		2,637	0.00%	cash	-
Merrill Lynch International	Swap	25/06/2026		44,829	0.02%	cash	-
Merrill Lynch International	Swap	16/02/2026		10,211	0.00%	cash	-
Merrill Lynch International	Swap	31/03/2026		481,703	0.20%	cash	-
Merrill Lynch International	Swap	28/02/2025		5,122	0.00%	cash	-
Merrill Lynch International	Swap	31/01/2025		89,359	0.04%	cash	-
Merrill Lynch International	Swap	22/01/2025		1,563,154	0.63%	cash	-
Merrill Lynch International	Swap	25/11/2024		917,503	0.37%	cash	-
Merrill Lynch International	Swap	15/09/2025		900,000	0.37%	cash	-
Merrill Lynch International	Swap	15/10/2029		15,762	0.01%	cash	-
Merrill Lynch International	Swap	30/04/2026		100,884	0.04%	cash	-
Merrill Lynch International	Swap	14/11/2024		46,396	0.02%	cash	-
Merrill Lynch International	Swap	30/06/2025		2,309	0.00%	cash	-
BofA Securities, Inc.	Right of Use			11,368	0.00%	physical	+
<b>TOTAL</b>				<b>6,727,149</b>	<b>2.73%</b>		

 The totals will be updated once you have clicked on <CALCULATE>

TOTAL (A & B)	# of voting rights	% of voting rights
	<b>9,344,418</b>	<b>3.79%</b>

**CALCULATE**

La chaîne de traçabilité est disponible à la fin de cette déclaration et vous pouvez la retrouver [ici](#).

## Pour tout complément d'information

### Investor Relations

Caroline Kerremans	+32 2 227 72 21	<a href="mailto:caroline.kerremans@umicore.com">caroline.kerremans@umicore.com</a>
Eva Behaeghe	+32 2 227 70 68	<a href="mailto:eva.behaeghe@umicore.com">eva.behaeghe@umicore.com</a>
Benoit Mathieu	+32 2 227 73 72	<a href="mailto:benoit.mathieu@umicore.com">benoit.mathieu@umicore.com</a>

## À propos d'Umicore

Umicore est un groupe spécialisé dans la technologie des matériaux circulaires. Il se concentre sur les domaines d'application où son expertise en science des matériaux, en chimie et en métallurgie fait une réelle différence. Ses activités sont organisées en quatre groupes d'activités : Battery Materials, Catalysis, Recycling et Specialty Materials. Chaque groupe d'activités est divisé en unités commerciales axées sur le marché qui proposent des matériaux et des solutions à la pointe des nouveaux développements technologiques et essentiels à la vie quotidienne.

Umicore génère la majorité de ses revenus des matériaux destinés à la mobilité propre et au recyclage et y consacre la plupart de ses efforts de R&D. L'objectif primordial d'Umicore en matière de création de valeur durable repose sur l'ambition de développer, de produire et de recycler des matériaux de manière à remplir sa mission : materials for a better life (des matériaux pour une vie meilleure).

Les opérations industrielles et commerciales ainsi que les activités de R&D d'Umicore sont réparties dans le monde entier afin de servir au mieux sa clientèle mondiale avec environ 12 000 collaborateurs. Le Groupe a réalisé des revenus (hors métaux) de € 1,8 milliards (chiffre d'affaires de € 7,4 milliards) au cours du premier semestre 2024.