

Transparantieverklaringen van BlackRock, Inc.

In overeenstemming met artikel 14, § 1 van de wet van 2 mei 2007 betreffende de openbaarmaking van belangrijke deelnemingen, werd Umicore onlangs op de hoogte gebracht door:

- BlackRock, Inc. dat als gevolg van de overname van Global Infrastructure Partners er een wijziging heeft plaatsgevonden in de groepsstructuur van BlackRock. Bij de afronding van de transactie werd BlackRock, Inc. omgedoopt tot BlackRock Finance, Inc. en werd een NewCo de beursgenoteerde onderneming met de naam BlackRock, Inc.
- BlackRock, Inc. achtereenvolgens de statutaire drempel van 3% voor directe stemrechten en gelijkwaardige financiële instrumenten heeft overschreden, eerst naar beneden op 2 oktober 2024 en vervolgens naar boven op 3 oktober 2024.

Het totale bezit van directe stemrechten en gelijkwaardige financiële instrumenten van BlackRock, Inc. bedraagt nu 3,12 %.

Samenvatting van alle transacties:

1. BlackRock, Inc.

Datum van drempeloverschrijding	Datum van kennisgeving	Directe stemrechten na de transactie	Gelijkgestelde financiële instrumenten na de transactie	Totaal
1 oktober 2024	3 oktober 2024	2,68 %	0,48 %	3,16 %
2 oktober 2024	4 oktober 2024	2,52 %	0,46 %	2,98 %
3 oktober 2024	8 oktober 2024	2,66 %	0,46 %	3,12 %

Inhoud van de kennisgevingen van BlackRock, Inc.:

De meest recente kennisgeving bevat de volgende elementen:

- Datum van kennisgeving: 8 oktober 2024
- Datum van drempeloverschrijding: 3 oktober 2024
- Overschreden drempel van directe stemrechten + gelijkwaardige financiële instrumenten: 3%
- Kennisgeving door: BlackRock, Inc.
- Noemer: 246.400.000
- Reden voor kennisgeving: Verwerving of vervreemding van stemrechtverlenende effecten of stemrechten

A) Voting rights	Previous notification	After the transaction				
		# of voting rights	# of voting rights		% of voting rights	
			Linked to securities	Not linked to the securities	Linked to securities	Not linked to the securities
BlackRock, Inc.	0	0		0.00%		-
BlackRock (Singapore) Limited	37,128	26,918		0.01%		-
BlackRock Advisors (UK) Limited	1,089,497	1,330,386		0.54%		-
BlackRock Asset Management Canada Limited	72,961	72,961		0.03%		-
BlackRock Asset Management Deutschland AG	536,850	536,850		0.22%		-
BlackRock Financial Management, Inc.	33,811	6,300		0.00%		-
BlackRock Fund Advisors	2,378,570	2,378,570		0.97%		-
BlackRock Institutional Trust Company, National Association	1,804,579	1,804,823		0.65%		-
BlackRock Investment Management (Australia) Limited	124,007	124,007		0.05%		-
BlackRock Investment Management (UK) Limited	160,106	305,650		0.12%		-
BlackRock Investment Management, LLC	44,384	44,384		0.02%		-
Aperio Group, LLC	140,358	119,238		0.05%		-
Subtotal	6,202,249	6,550,087		2.66%		+
TOTAL		6,550,087	0	2.66%	0.00%	

i Start with "groups" of holders. Add subtotals with Σ , and then finish with the persons who are "alone". For groups, start with the ultimate controlling natural person or legal entity. The totals, subtotals and % will be updated once you have clicked on <CALCULATE>.

B) Equivalent financial instruments	After the transaction						
	Type of financial instrument	Expiration date	Exercise period or date	# of voting rights that may be acquired if the instrument is exercised	% of voting rights	Settlement	
BlackRock Advisors (UK) Limited	Securities Lent			34,051	0.01%	physical	-
BlackRock Advisors, LLC	Contract Difference			125,443	0.05%	cash	-
BlackRock Financial Management, Inc.	Contract Difference			51,895	0.02%	cash	-
BlackRock Institutional Trust Company, National Association	Contract Difference			44,853	0.02%	cash	-
BlackRock Investment Management (UK) Limited	Depository Receipt			959	0.00%		-
BlackRock Investment Management, LLC	Depository Receipt			19,303	0.01%		-
Aperio Group, LLC	Depository Receipt			867,857	0.35%		+
TOTAL				1,144,161	0.46%		


i The totals will be updated once you have clicked on <CALCULATE>

TOTAL (A & B)		# of voting rights	% of voting rights
	CALCULATE	7,694,248	3.12%


De vorige kennisgeving bevat de volgende elementen:

- Datum van kennisgeving: 4 oktober 2024
- Datum van drempeloverschrijding: 2 oktober 2024
- Onderschreden drempel van directe stemrechten + gelijkwaardige financiële instrumenten: 3%
- Kennisgeving door: BlackRock, Inc.
- Noemer: 246.400.000
- Reden voor kennisgeving: Verwerving of vervreemding van stemrechtverlenende effecten of stemrechten

A) Voting rights	Previous notification	After the transaction			
	# of voting rights	# of voting rights		% of voting rights	
Holders of voting rights		Linked to securities	Not linked to the securities	Linked to securities	Not linked to the securities
BlackRock, Inc.	0	0		0.00%	
BlackRock (Singapore) Limited	37,097	37,126		0.02%	
BlackRock Advisors (UK) Limited	1,466,247	1,069,497		0.43%	
BlackRock Asset Management Canada Limited	72,961	72,961		0.03%	
BlackRock Asset Management Deutschland AG	536,850	536,850		0.22%	
BlackRock Financial Management, Inc.	33,828	33,811		0.01%	
BlackRock Fund Advisors	2,378,570	2,378,570		0.97%	
BlackRock Institutional Trust Company, National Association	1,604,576	1,604,579		0.65%	
BlackRock Investment Management (Australia) Limited	124,007	124,007		0.05%	
BlackRock Investment Management (UK) Limited	160,106	160,106		0.06%	
BlackRock Investment Management, LLC	44,384	44,384		0.02%	
Aperio Group, LLC	140,358	140,358		0.06%	
Subtotal	6,598,984	6,202,249		2.52%	
TOTAL		6,202,249	0	2.52%	0.00%

 Start with "groups" of holders. Add subtotals with Σ , and then finish with the persons who are "alone".
For groups, start with the ultimate controlling natural person or legal entity.
The totals, subtotals and % will be updated once you have clicked on <CALCULATE>.

B) Equivalent financial instruments	After the transaction					
	Type of financial instrument	Expiration date	Exercise period or date	# of voting rights that may be acquired if the instrument is exercised	% of voting rights	Settlement
BlackRock Advisors (UK) Limited	Securities Lent			18,160	0.01%	physical -
BlackRock Advisors, LLC	Contract Difference			125,443	0.05%	cash -
BlackRock Financial Management, Inc.	Contract Difference			50,960	0.02%	cash -
BlackRock Institutional Trust Company, National Association	Contract Difference			44,653	0.02%	cash -
BlackRock Investment Management (UK) Limited	Depository Receipt			964	0.00%	-
BlackRock Investment Management, LLC	Depository Receipt			19,298	0.01%	-
Aperio Group, LLC	Depository Receipt			871,441	0.35%	+
TOTAL				1,130,919	0.46%	


 The totals will be updated once you have clicked on <CALCULATE>

TOTAL (A & B)	# of voting rights	% of voting rights
CALCULATE	7,333,168	2.98%


De vorige kennisgeving bevat de volgende elementen:

- Datum van kennisgeving: 3 oktober 2024
- Datum van drempeloverschrijding: 1 oktober 2024
- Kennisgeving door: BlackRock, Inc.
- Noemer: 246.400.000
- Reden voor kennisgeving: Verwerving of afstoting van de zeggenschap over een onderneming die een deelneming in een emittent houdt

A) Voting rights	Previous notification		After the transaction		
	# of voting rights	# of voting rights		% of voting rights	
		Linked to securities	Not linked to the securities	Linked to securities	Not linked to the securities
BlackRock, Inc.	0	0		0.00%	
BlackRock (Singapore) Limited	0	37,097		0.02%	
BlackRock Advisors (UK) Limited	673,976	1,466,247		0.60%	
BlackRock Advisors, LLC	14,619	0		0.00%	
BlackRock Asset Management Canada Limited	72,961	72,961		0.03%	
BlackRock Asset Management Deutschland AG	530,011	536,850		0.22%	
BlackRock Asset Management North Asia Limited	1,619	0		0.00%	
BlackRock Financial Management, Inc.	45,957	33,828		0.01%	
BlackRock Fund Advisors	2,389,821	2,378,570		0.97%	
BlackRock Institutional Trust Company, National Association	1,554,622	1,804,576		0.65%	
BlackRock Investment Management (Australia) Limited	142,443	124,007		0.05%	
BlackRock Investment Management (UK) Limited	643,937	160,106		0.06%	
BlackRock Investment Management, LLC	19,890	44,384		0.02%	
BlackRock Japan Co., Ltd.	10,673	0		0.00%	
Aperio Group, LLC	121,243	140,358		0.06%	
Subtotal	6,201,772	6,598,984		2.68%	
TOTAL		6,598,984	0	2.68%	0.00%

 Start with "groups" of holders. Add subtotals with Σ , and then finish with the persons who are "alone". For groups, start with the ultimate controlling natural person or legal entity. The totals, subtotals and % will be updated once you have clicked on <CALCULATE>.

B) Equivalent financial instruments	After the transaction						
	Holdings of equivalent financial instruments	Type of financial instrument	Expiration date	Exercise period or date	# of voting rights that may be acquired if the instrument is exercised	% of voting rights	Settlement
BlackRock Advisors (UK) Limited	Securities Lent			18,160	0.01%	physical	-
BlackRock Advisors, LLC	Contract Difference			173,343	0.07%	cash	-
BlackRock Financial Management, Inc.	Contract Difference			49,749	0.02%	cash	-
BlackRock Institutional Trust Company, National Association	Contract Difference			44,853	0.02%	cash	-
BlackRock Investment Management (UK) Limited	Depository Receipt			1,609	0.00%		-
BlackRock Investment Management, LLC	Depository Receipt			18,853	0.01%		-
Aperio Group, LLC	Depository Receipt			871,484	0.35%		+
TOTAL				1,177,651	0.48%		

 The totals will be updated once you have clicked on <CALCULATE>

TOTAL (A & B)	# of voting rights	% of voting rights
	7,776,635	3.16%

CALCULATE

De beschreven controleketen bevindt zich in de verklaring die [hier](#) beschikbaar is.

Voor meer informatie

Investor Relations

Caroline Kerremans	+32 2 227 72 21	caroline.kerremans@umicore.com
Eva Behaeghe	+32 2 227 70 68	eva.behaeghe@umicore.com
Benoit Mathieu	+32 2 227 73 72	benoit.mathieu@umicore.com

Umicore profiel

Umicore is een circulaire materiaaltechnologiegroep. De onderneming legt zich toe op toepassingsgebieden waar haar expertise rond materiaalkunde, chemie en metallurgie een echt verschil maakt. Haar activiteiten zijn opgedeeld in vier Business Groups: Battery Materials, Catalysis, Recycling en Specialty Materials. Elke Business Group is onderverdeeld in marktgerichte business units, die technologisch geavanceerde materialen en oplossingen bieden die essentieel zijn voor het dagelijkse leven.

Umicore haalt het merendeel van haar inkomsten uit materialen voor schone mobiliteit en uit recyclage. De hoofddoelstelling van Umicore bestaat erin duurzame waarde te creëren. Dat doel is gebaseerd op de ambitie om materialen te ontwikkelen, te produceren en te recyclen en zo haar missie te verwezenlijken: materialen voor een beter leven.

De industriële, commerciële en O&O-activiteiten van Umicore zijn verspreid over de hele wereld. Met haar ongeveer 12.000 medewerkers wil ze optimaal voldoen aan de behoeften van haar internationale klanten. De Groep heeft in de eerste jaarhelft van 2024 inkomsten (metaal niet inbegrepen) van € 1,8 miljard gegenereerd (omzet van € 7,4 miljard).