

Déclaration de transparence par JP Morgan Chase & Co.


Conformément à l'article 14, § 1 de la loi du 2 mai 2007 relative à la publicité des participations importantes, JP Morgan Chase & Co. a notifié à Umicore :

- le 23 août que JP Morgan Securities PLC a franchi à la hausse le seuil statutaire de 3% pour les droits de vote directs et instruments financiers équivalents le 21 août 2024. Le total des droits de vote directs et instruments financiers équivalents de JP Morgan Chase & Co. (JPM Securities PLC, JP Morgan Securities LLC et JPM Morgan Structured Product BV) s'élevait à 3,23%.
- le 26 août que JP Morgan Securities PLC a franchi à la baisse le seuil statutaire de 3% pour les droits de vote directs et instruments financiers équivalents le 22 août 2024. Le total des droits de vote directs et instruments financiers équivalents de JP Morgan Chase & Co. (JPM Securities PLC, JP Morgan Securities LLC et JPM Morgan Structured Product BV) s'élevait à 3,01%.
- le 27 août que JP Morgan Chase & Co. (JPM Securities PLC, JP Morgan Securities LLC et JPM Morgan Structured Product BV) a franchi à la baisse le seuil statutaire de 3% pour les droits de vote directs et instruments financiers équivalents le 23 août 2024. Le total des droits de vote directs et instruments financiers équivalents de JP Morgan Chase & Co. (JPM Securities PLC, JP Morgan Securities LLC et JPM Morgan Structured Product BV) s'élève désormais à 2,67%.

Notification du 27 août 2024 (franchissement du seuil le 22 août)

A) Voting rights	Previous notification	After the transaction			
		# of voting rights		% of voting rights	
Holders of voting rights		Linked to securities	Not linked to the securities	Linked to securities	Not linked to the securities
JPMorgan Chase & Co.	0	0	0	0.00%	0.00%
J.P. Morgan Securities PLC	3,045,617	2,212,737	0	0.90%	0.00%
J.P. Morgan Securities LLC	252,765	252,765	0	0.10%	0.00%
Subtotal	3,298,382	2,465,502		1.00%	
	TOTAL	2,465,502	0	1.00%	0.00%

B) Equivalent financial instruments	After the transaction						
	Holdings of equivalent financial instruments	Type of financial instrument	Expiration date	Exercise period or date	# of voting rights that may be acquired if the instrument is exercised	% of voting rights	Settlement
J.P. Morgan Securities PLC	Equity SWAP		28/11/2024 - 03/02/2025		4,062,951	1.65%	
J.P. Morgan Securities PLC	Convertible Bond	23/06/2025	23/06/2025		7,349	0.00%	
J.P. Morgan Securities LLC	Third Party Depository Receipt where right of use held				675	0.00%	
J.P. Morgan Structured Products B.V.	Cash Settled Call Option	07/11/2024	07/11/2024		3,522	0.00%	
J.P. Morgan Securities PLC	Third Party Equity where right of use held				29,630	0.01%	
TOTAL					4,104,127	1.67%	

 The totals will be updated once you have clicked on <CALCULATE>


TOTAL (A & B)	# of voting rights	% of voting rights
	6,569,629	2.67%

CALCULATE

Notification du 26 août 2024 (franchissement du seuil le 22 août)

A) Voting rights	Previous notification	After the transaction			
		# of voting rights		% of voting rights	
Holdings of voting rights		Linked to securities	Not linked to the securities	Linked to securities	Not linked to the securities
JPMorgan Chase & Co.	0	0	0	0.00%	0.00%
J.P. Morgan Securities PLC	0	3,045,617	0	1.24%	0.00%
J.P. Morgan Securities LLC	0	252,765	0	0.10%	0.00%
Subtotal		3,298,382		1.34%	
TOTAL		3,298,382	0	1.34%	0.00%

B) Equivalent financial instruments	After the transaction						
	Holdings of equivalent financial instruments	Type of financial instrument	Expiration date	Exercise period or date	# of voting rights that may be acquired if the instrument is exercised	% of voting rights	Settlement
J.P. Morgan Securities PLC	Equity SWAP		28/11/2024 - 03/02/2025		4,076,498	1.65%	cash
J.P. Morgan Securities PLC	Convertible Bond	23/06/2025	23/06/2025		7,349	0.00%	physical
J.P. Morgan Securities LLC	Third Party Depository Receipt where right of use held				425	0.00%	physical
J.P. Morgan Structured Products B.V.	Cash Settled Call Option	07/11/2024	07/11/2024		3,374	0.00%	cash
J.P. Morgan Securities PLC	Third Party Equity where right of use held				29,630	0.01%	cash
TOTAL					4,117,276	1.67%	

 The totals will be updated once you have clicked on <CALCULATE>


TOTAL (A & B)	# of voting rights	% of voting rights
	7,415,658	3.01%

CALCULATE

Notification du 23 août 2024 (franchissement du seuil le 21 août)

A) Voting rights	Previous notification	After the transaction			
	# of voting rights	# of voting rights		% of voting rights	
Holders of voting rights		Linked to securities	Not linked to the securities	Linked to securities	Not linked to the securities
JPMorgan Chase & Co.	0	0	0	0.00%	0.00%
J.P. Morgan Securities PLC	0	3,485,603	0	1.41%	0.00%
J.P. Morgan Securities LLC	0	256,736	0	0.10%	
Subtotal		3,742,339		1.52%	
TOTAL		3,742,339	0	1.52%	0.00%

B) Equivalent financial instruments	After the transaction						
	Holders of equivalent financial instruments	Type of financial instrument	Expiration date	Exercise period or date	# of voting rights that may be acquired if the instrument is exercised	% of voting rights	Settlement
J.P. Morgan Securities PLC	Equity SWAP		28/11/2024 - 03/02/2025		4,101,015	1.66%	cash
J.P. Morgan Securities PLC	Convertible Bond	23/06/2025	23/06/2025		7,349	0.00%	physical
J.P. Morgan Securities LLC	Equity Depository Receipt				50	0.00%	physical
J.P. Morgan Structured Products B.V.	Cash Settled Call Option	07/11/2024	07/11/2024		100,000	0.04%	cash
TOTAL					4,208,414	1.71%	

 The totals will be updated once you have clicked on <CALCULATE>

TOTAL (A & B)	# of voting rights	% of voting rights
	7,950,753	3.23%

La chaîne de traçabilité est disponible à la fin de cette déclaration et vous pouvez la retrouver [ici](#).

Pour tout complément d'information

Investor Relations

Caroline Kerremans +32 2 227 72 21
Eva Behaeghe +32 2 227 70 68

caroline.kerremans@umicore.com
eva.behaeghe@umicore.com

À propos d'Umicore

Umicore est un groupe spécialisé dans la technologie des matériaux circulaires. Il se concentre sur les domaines d'application où son expertise en science des matériaux, en chimie et en métallurgie fait une réelle différence. Ses activités sont organisées en quatre groupes d'activités : Battery Materials, Catalysis, Recycling et Specialty Materials. Chaque groupe d'activités est divisé en unités commerciales axées sur le marché qui proposent des matériaux et des solutions à la pointe des nouveaux développements technologiques et essentiels à la vie quotidienne.

Umicore génère la majorité de ses revenus des matériaux destinés à la mobilité propre et au recyclage et y consacre la plupart de ses efforts de R&D. L'objectif primordial d'Umicore en matière de création de valeur durable repose sur l'ambition de développer, de produire et de recycler des matériaux de manière à remplir sa mission : materials for a better life (des matériaux pour une vie meilleure).

Les opérations industrielles et commerciales ainsi que les activités de R&D d'Umicore sont réparties dans le monde entier afin de servir au mieux sa clientèle mondiale avec environ 12 000 collaborateurs. Le Groupe a réalisé des revenus (hors métaux) de € 1,8 milliards (chiffre d'affaires de € 7,4 milliards) au cours du premier semestre 2024.